



Rekneskapsåret 2012

Sogn og Fjordane Teater L/L
Org. nr: 929 181 557

Innhald:

Årsmelding - Årsrekneskap - Revisjonsmelding



Sirkus Saragossa, urpremière 27.09.12. Janny Hoff Brekke og Helge Jordal. Foto: Olav Reiakvam.

Styret si årsmelding

Kunstnarisk var 2012 eit godt år for Sogn og Fjordane Teater (SoFt). Samstundes som besøkstalet var svakare enn venta. 12 607 menneske såg teatrets framsyningar i 2012, om lag halvparten av publikumstalet i 2011. Dei siste åra har talet på publikum ved SoFt svinga frå 10 300 (2010) på det svakaste, til over 25 000 (2011) på det beste. Over år ligg besøket gjennomsnittleg på rundt 16 000 til 17 000 tilskodarar, noko vi vurderer som godt i eit fylke med eit folketal på ca. 108 000. Teatret har vore involvert i ti produksjonar, der fire var eigenproduksjonar. Tre av produksjonane vart til gjennom ulike typar samarbeid med andre: Kinnaspelet av Rolf Losnegård med Kinnaspelekomiteen, Urmakarens hjarte av Miriam Prestøy Lie med Sandsund/Lie Teaterproduksjonar, og Susanna frå Sunnfjord med Jorunn Torsheim. Teatret mottok tre gjestespel: Min forestilling om mor av og med Bente Børsum, Mitt liv som mann av og med Geddy Aniksdal og Fritjof Fomlesen av og med Lars Vik. Totalt viste teatret 176 framsyningar. 31 av desse vart spelte i eigen sal i Førde, medan 145 framsyningar vart spelte på turné. Teatret har i 2012 arbeidd vidare med å utvikle og setje opp ny dramatik. To av produksjonane hadde urpremière. Den eine var Absolutt Per av Rolf Losnegård, Bodil Kvamme og Ola B. Johannessen, ein musikalsk hyllest til teatrets komponist, Per Janke Jørgensen. Den andre var Sirkus Saragossa av Camilla Hübbe.

Teateråret starta med Absolutt Per i regi av Ola B. Johannessen. Stykket fekk ikkje det store publikummet teatret hadde håpa på, men var rimeleg godt besøkt. Pressa og publikum tok godt imot framsyninga.

Teatret turnerte Urmakarens hjarte i Sogn og Fjordane, før framsyninga vart vist på Det Norske Teatret i Oslo. Det viste seg å vere svært utfordrande å få publikum til dette stykket på opne framsyningar. Ei av årsakene var at det vart sett ei aldersgrense på 9 år. I Oslo var stykket betre besøkt.

I 2010 sette teatret opp eit stykke om Matias Orheim, ein kjend salmediktar frå området som m.a. var blind og spelte på glas. Framsyninga vart spelt i kyrkjer i Sogn og Fjordane og viste seg å vere populær. Sidan deler av turnéen dette året vart avlyst pga. sjukdom, valde teatret å ta opp att stykket i 2012. Denne gongen vart det spelt i Sogn og Fjordane, m.a. på dei stadene som misste framsyninga i 2010, og i Møre og Romsdal og Hordaland. Forventningane våre om svært høge besøkstal slo feil, men publikumstala var ikkje direkte dårlege heller.

Vår eigen fast tilsette skodespelar, Kyrre Eikås Ottersen, heldt fram med å turnere Du ana'kje av Aslak Moe, til skulane rundt om i fylket. Stykket byggjer på samtaler med Tor Henning Karlsen, som gjennom heile oppveksten vart utsett for mobbing. Det vart spelt som klasseromsteater, med plass til 25 elevar under kvar framsyning. Tilbodet var så populært at det vart spelt 45 gongar i 2010. Frå februar til juni i 2011 vart det spelt 101 gongar, og sett av nærmare 3 000 elevar. Med 31 framsyningar i 2012 har det blitt spelt 177 gongar for over 4000 personar.

Tradisjonen tru hadde teatret det kunstnariske ansvaret for Kinnaspelet - Songen ved det store djup av Rolf Losnegård. Spelet vart vist for 28. år på rad. Besøket var rimeleg bra, ca. 2 000 tilskodarar såg spelet dei to dagane det gjekk i midten av juni. Ein av grunnane til det gode besøket var at Bjarte Hjelmeland og Agnete Haaland

stod på rollelista. Hausten starta med Sirkus Saragossa av Camilla Hübbe. Stykket vart spelt som opne familieframsyningar på kveldstid. Sirkus Saragossa fekk gode kritikkar, og med få unntak var publikumstalet på dei ulike turnestadene gode.

Personale

Teatret hadde 17 fast tilsette pr. 31.12.12. Gjennom året var det engasjert frilans personale og vikarar som til saman utgjorde 9,29 årsverk. Samla årsverk engasjert ved teatret i 2012 var difor 26,29. Teatret har i 2012 hatt ein lærling i kostymesyarfaget på systova.

2012 var Terje Lyngstad sitt 9. år som teatersjef.

Styret og dagleg leiar vurderer arbeidsmiljøet som godt. Teatret er ei IA-bedrift (Inkluderande Arbeidsliv) og er tilslutta AKAN (Arbeidslivets komité mot alkoholisme og narkomani).

Totalt sjukefråvær i 2012 var 325 dagar, dette svarar til ca 7,35 % av total arbeidstid i året. Tilsvarende tal for 2011 var 476 dagar og 10,5 % av total arbeidstid. Det har ikkje vore meldt skader eller ulykker på personale i 2012.

SoFt har eit medvite forhold til arbeid med likestilling. Av fast og engasjert personale er forholdet 10,66 årsverk kvinner og 15,63 årsverk menn. Teatersjef og styreleiar er begge menn. Styret består av tre menn og to kvinner. Av varamedlemmene til styret er to kvinner og tre menn. Av kunstnarisk personale brukte teatret 4,41 kvinnelege og 6,09 mannlege årsverk i 2012.

Eigedelar og miljø

Teatret driv verksemda si i Førdehuset i Førde, der det leiger administrasjons-, prøve- og verkstadslokale. Det leiger òg lokale til overnatting for engasjert personale i Gamle Prestegarden, begge deler av Førde kommune.

Teatret eig to leilegheiter, tre lastebilar og ein varebil. Ved behov for fleire transportmiddel på turné, leiger teatret det. Anna teknisk utstyr i teatrets eige er i god stand. Det er ikkje meldt om skade på teatrets utstyr i 2012.

SoFt har halde fram som tidlegare med utleige av teknisk utstyr og kostyme til lag, organisasjonar og skular over heile fylket.

Teatret har som mål i all si verksemd å ikkje ureine det ytre miljøet.

Økonomi

Årsresultatet for 2012 viser eit underskot på kr 2.203.713,-. Det var budsjettert med eit underskot på kr 579.904,- såleis er resultatet kr 1.623.809,- dårlegare enn budsjettert.

Dette er i hovudsak på grunn av:

- billettinntekter lågare enn budsjettert kr 337 000,-

- personalkostnader høgare enn budsjettert kr. 1.102.000,-
- materialkostnader lågare enn budsjettert kr. 34.000,-
- driftskostnader høgare enn budsjettert kr 221 000,-

Det svake resultatet i 2012 svekkjer teateret sin egenkapital slik at SoFt per 31.12.12 har ein egenkapital på om lag kr 1,4 millionar. Teateret har ein egenkapital som tåler naturlege svingingar i økonomien og uførutsette kostnader. Med eit underskot som er kr. 1.623.809,- meir enn budsjett, kan ikkje teateret seie at kostnadskontrollen har vore god nok i 2012. Det er fleire årsaker til dette: meir kunstnarisk personell enn budsjettert, fleire gjennomgåande kontrakter til kunstnarisk personale, vikarar for både økonomidirektør og produksjonsleiar i deler av 2012. SoFt tek det store underskotet alvorleg.

Samla driftsinntekter i 2012 var kr 25 433 454,- av dette er 5,3 % eigeninntekter. Teatret sine eigeninntekter i 2011 var på 5,6 %. Teatret har tilfredstillande likviditet.

Føresetnad om vidare drift er lagt til grunn ved utarbeiding av rekneskapen.

Førde, 15. mai 2013


Håkon Fimland
styreleiar


Iris Loftheim
nestleiar


Ola Tarjei Kroken
styremedlem


Kristine Lie
styremedlem


Per Janke-Jørgensen
vara for Kyrre Eikås Ottersen


Terje Lyngstad
teatersjef



Absolutt Per, urpremière 23.02.12. F.v. Jon Eikemo, Kathrine Lunde Mackenzie, Martin Leines, Madeleine Nilsen og Erik Wenberg Jacobsen

Repertoaret 2012

Du ana'kje

av Aslak Moe

Regi: Aslak Moe

Skodespelar:

Kyrre Eikås Ottersen – *Tor Henning Karlsen*

Framsyningar: 31

Absolutt Per

av Rolf Losnegård, Ola B. Johannessen og Bodil Kvamme

Komponist: Per Janke Jørgensen

Regi: Ola B. Johannessen

Scenografi og kostymedesign: Helge Hoff Monsen

Koreografi: Elin Høyholm

Lysdesign: Trygve Andersen

Skodespelarar/songarar: Jon Eikemo, Erik Wenberg Jacobsen, Martin Leines, Kathrine Lunde Mackenzie og Madeleine Nilsen (skodespelarane spelar seg sjølve).

Urpremière: 23.02.12

Framsyningar: 25

Urmakarens hjarte
-ein eventyrthriller for born og unge
av Miriam Prestøy Lie

Regi: Torkil Sandsund
Scenografi og kostymedesign: Dordi Strøm
Lysdesign: Torkel Skjærven

Skodespelarar:
Per Vidar Anfinen – *Flaggermus/tjernmann*
Laufey Elíasdóttir – *Gamle flaggermus/tjernmann/gjetar*
Morten Espeland – *Far/urmakar/hjartelaus/kraken*
Unni Løvlid – *Mor/Margyla/geita*
Irene Waage – *Runa*

Nypremière: 16.03.12
Framsyningar: 19



Urmakarens hjarte, nypremière 16.03.12. F.v: Laufey Elíasdóttir, Irene Waage og Per Vidar Anfinen.
Foto: Olav Reiakvam.

Min forestilling om mor

Dramatisering og regi: Anne-Karen Hytten
Fiolin: Ragnhild Lien, Ingrid Berg Mehus og Susanne Schwarz
Scenografi: Christine Lohre
Omsetting: Annabella Despard
Lysdesign: Magnus Mikaelson

Produsent: Siri Braadland Harborg
Skodespelar: Bente Børsum

Gjestespel i Førde.
Framsyningar: 2

Matias Orheim
med ord, felespel og glasmusikk
av Mette Brantzeg og Norvald Tveit

Regi: Mette Brantzeg
Komponist og musikkarrangement: Per Janke Jørgensen
Scenografi og kostymedesign: Erik Annar Evensen

Skodespelarar:
Frode Rasmussen – *Matias Orheim*
Linda Øvrebø – *Marie Orheim*
Musikarar: Liv-Jorun Bergset og Randi Merete Roset (Draup) - glas
Gro Marie Svidal – fele
Oddmar Amundsen – gitar
Rolf Prestø – bass

Nypremière: 20.04.12
Framsyningar: 30

Kinnaspelet
songen ved det store djup
av Rolf Losnegård

Komponist: Per Janke Jørgensen
Regi: Bodil Kvamme
Scenografi og kostymedesign:

Skodespelarar:
Kyrre Eikås Ottersen - *Prest*
Agnethe Haaland - *Margrethe*
Oda Alisøy - *Borni*
Bjarte Hjelmeland - *Fut*
Lars Holstad Berge - *Tarve*

Framsyningar: 4

Sirkus Saragossa
av Camilla Hübbe
Til nynorsk ved Terje Lyngstad

Regi: Arvid Ones

Scenografi og kostymedesign: Karin Betz
Lysdesign: Trygve Andersen
Maske: Kati Sjögren
Trylleinstruktør: Roy Bjerke

Skodespelarar:
Yvonne Algrøy – *Amanda/Melitta*
Janny Hoff Brekke – *Lola*
Lars Jacobsen – *Store-Finn*
Helge Jordal – *Onkel Sonny*
Idun Losnegård – *Mercedes*
Lars Melsæter Rydjord – *Vesle-Finn*
Tore Christian Sævold – *Kriller/politibetjent/rektor*

Musikar: Tore Christian Sævold
Urpremière: 27.09.12
Framsyningar: 24



Sirkus Saragossa, F.v: Lars Jacobsen, Lars Melsæter Rydjord, Helge Jordal og Idun Losnegård. Foto: Olav Reiakvam

Mitt liv som mann av Geddy Aniksdal

Med tekstar av Georg Johannesen, Kjartan Fløgstad, Erlend Loe m.fl.
Skodespelar: Geddy Aniksdal
Produsent: Grenland Friteater

Gjestespel på turné i Sogn og Fjordane.
Framsyningar: 11

Fritjof Fomlesen

av Lars Vik

Skodespelar: Lars Vik
Produsent: Grenland Friteater

Gjestespel på turné i Sogn og Fjordane
Framsyningar: 17

Susanna frå Sunnfjord

-ein kabaretopera om då Mozart vitja Sunnfjord

av Jorunn Torsheim og Oddvar Torsheim

Komponist: W.A Mozart
Regi: Erlend Samnøen
Scenografi: Dagny Drage Kleiva

Skodepelarar:

Jorunn Torsheim – *Susanna*

Ole Christian Gullvåg – *postmannen/ Wolfgang Oddvartzen*

Musikar: Rachel Fuller – piano

Nypremière: 29.11.12

Framsyningar: 13



Susanna frå Sunnfjord, nypremière 29.11.12. Jorunn Torsheim. Foto: Olav Reiakvam

Publikumstal 2012

| Framsyning | Totalt inkl. eigen sal | | | Totalt av dette på turné | | |
|-------------------------|------------------------|--------------|-----------|--------------------------|--------------|-----------|
| | Tal | Pub. | Gj.snitt | Tal | Publ. | Gj.snitt |
| Du ana'kje | 31 | 794 | 27 | 31 | 794 | 27 |
| Absolutt Per | 25 | 1312 | 52 | 18 | 904 | 50 |
| Urmakarens hjarte | 19 | 939 | 49 | 13 | 749 | 58 |
| Min forestilling om mor | 2 | 100 | 50 | | | |
| Matias Orheim | 30 | 2329 | 78 | 30 | 2329 | 78 |
| Kinnaspelet | 4 | 2000 | 500 | 4 | 2000 | 500 |
| Sirkus Saragossa | 24 | 2314 | 96 | 18 | 1759 | 98 |
| Mitt liv som mann | 11 | 304 | 28 | 10 | 277 | 27 |
| Fritjof Fomlesen | 17 | 2021 | 119 | 12 | 1674 | 140 |
| Susanna frå Sunnfjord | 13 | 494 | 38 | 9 | 228 | 25 |
| Sum | 176 | 12607 | 71 | 145 | 10714 | 74 |

Sogn og Fjordane Teater L/L
RESULTATREKNESKAP 01.01. - 31.12.

| | Note | 2012 | 2011 |
|-------------------------------------|------|-------------------|-------------------|
| Billett og programsal | | 1 002 589 | 1 089 119 |
| Anna salsinntekt | | 335 158 | 314 515 |
| Driftstilskot | 7 | 23 932 071 | 23 214 000 |
| Refusjon frå samarbeidspartnarar | | 163 636 | 100 000 |
| Sum driftsinntekter | | <u>25 433 454</u> | <u>24 717 634</u> |
| Materialkostnad | | 1 056 409 | 513 836 |
| Kostnad turne/oppøkjande verksemd | | 1 795 070 | 1 781 716 |
| Kostnad vedk. lokale | 10 | 1 424 506 | 1 543 845 |
| Lønskostnad | 5, 6 | 18 767 049 | 16 048 537 |
| Avskrivning | 1 | 432 567 | 446 447 |
| Annen driftskostnad | | 4 257 123 | 3 809 240 |
| Sum driftskostnader | | <u>27 732 724</u> | <u>24 143 621</u> |
| Driftsresultat | | <u>-2 299 271</u> | <u>574 013</u> |
| Renteinntekt | | 111 117 | 153 959 |
| Rentekostnad | | -15 559 | -13 942 |
| Årsresultat | | <u>-2 203 713</u> | <u>714 031</u> |
| <i>Disponering av årsresultatet</i> | | | |
| Overført til annan eigenkapital | | 0 | 714 031 |
| Overført frå annan eigenkapital | | 2 203 713 | 0 |
| Sum disponert | | <u>-2 203 713</u> | <u>714 031</u> |

Sogn og Fjordane Teater L/L
BALANSE PR. 31.12.

| | Note | 2012 | 2011 |
|---|-------|------------------|------------------|
| EIGEDLAR | | | |
| Anleggsmiddel | | | |
| <i>Varige driftsmiddel</i> | | | |
| Tomtar, bygningar o.a. fast eigedom | 1, 12 | 467 500 | 467 500 |
| Driftslausøyre, inventar, verkty, kontormaskiner o.l. | 1 | <u>2 334 214</u> | <u>1 191 212</u> |
| Sum varige driftsmiddel | | <u>2 801 714</u> | <u>1 658 712</u> |
| | | | |
| Sum anleggsmiddel | | <u>2 801 714</u> | <u>1 658 712</u> |
| | | | |
| Omløpsmiddel | | | |
| <i>Fordringar</i> | | | |
| Kundefordringar | 11 | 589 079 | 1 353 113 |
| Andre fordringar | 8 | <u>104 293</u> | <u>29 887</u> |
| Sum fordringar | | <u>693 373</u> | <u>1 383 000</u> |
| | | | |
| Bankinnskot, kontantar o.l. | 2 | <u>837 962</u> | <u>4 467 674</u> |
| | | | |
| Sum omløpsmiddel | | <u>1 531 335</u> | <u>5 850 674</u> |
| | | | |
| SUM EIGEDLAR | | <u>4 333 049</u> | <u>7 509 386</u> |

Sogn og Fjordane Teater L/L

BALANSE PR. 31.12.


| | Note | 2012 | 2011 |
|-------------------------------------|------|------------------|------------------|
| EIGENKAPITAL OG GJELD | | | |
| EIGENKAPITAL | | | |
| <i>Innskoten egenkapital</i> | | | |
| Aksjekapital (10 aksjer á kr 10000) | 3, 4 | <u>100 000</u> | <u>100 000</u> |
| Sum innskutt egenkapital | | <u>100 000</u> | <u>100 000</u> |
| <i>Opptjent egenkapital</i> | | | |
| Annan egenkapital | 3 | <u>1 320 051</u> | <u>3 523 764</u> |
| Sum opptjent egenkapital | | <u>1 320 051</u> | <u>3 523 764</u> |
| Sum egenkapital | 3 | <u>1 420 051</u> | <u>3 623 764</u> |
| GJELD | | | |
| <i>Kortsiktig gjeld</i> | | | |
| Leverandørgjeld | | 179 369 | 1 034 226 |
| Skuldige offentlege avgifter | | 999 095 | 1 022 067 |
| Anna kortsiktig gjeld | 9 | <u>1 734 534</u> | <u>1 829 329</u> |
| Sum kortsiktig gjeld | | <u>2 912 998</u> | <u>3 885 622</u> |
| Sum gjeld | | <u>2 912 998</u> | <u>3 885 622</u> |
| SUM EIGENKAPITAL OG GJELD | | <u>4 333 049</u> | <u>7 509 386</u> |

FØRDE, den



Håkon Fimland

Styreleiar



Per Kyrre Eikås Ottersen


Styremedlem

PER JANKE-JØRGENSEN



Iris Loftheim

Styremedlem/nestleiar




Ole Tarjei Kroken

Styremedlem



Kristine Lie

Styremedlem



Terje Lyngstad

Teatersjef/ dagleg leiar

Rekneskapsprinsipp

Årsrekneskapen er sett opp i samsvar med rekneskapslova og god rekneskapsskikk for små foretak.

Salsinntekter

Inntektsføring av billettinntekter skjer på leveringstidspunktet. Tenester vert inntektsført etter kvart som dei blir levert.

Klassifisering og vurdering av balansepostar

Eigedelar bestemt til varig eige eller bruk er klassifisert som anleggsmiddel. Fordringar klassifiserast som omløpsmiddel dersom dei skal tilbakebetalast i løpet av eitt år etter utbetalingstidspunktet. For gjeld er analoge kriterium lagt til grunn.

Omløpsmiddel vert vurdert til lågaste verdi av kostpris og verkeleg verdi. Kortsiktig gjeld vert balanseført til nominelt beløp på etableringstidspunktet.

Anleggsmiddel er vurdert til kostpris. Varige driftsmiddel vert balanseført og avskrive over driftsmidlet si økonomiske levetid. Varige driftsmiddel vert nedskrive til verkeleg verdi ved verdifall som ikkje vert venta å vere forbigåande. Nedskrivninga vert reversert når grunnlaget for nedskrivninga ikkje lenger er til stades. Langsiktig gjeld vert balanseført til nominelt beløp på etableringstidspunktet.

Varige driftsmiddel

Varige driftsmiddel balanseførast og avskrivast lineært over driftsmidla si forventa levetid dersom dei har vurdert levetid over 3 år og har ein kostpris som overstig kr 15.000. Vedlikehald av driftsmidla vert kostnadsført etter kvart under driftskostnader. Påkostingar eller forbetringar leggst til driftsmidlet sin kostpris og avskrivast i takt med driftsmidlet. Skiljet mellom vedlikehald og påkosting/forbetring reknast i forhold til driftsmidlet sin stand ved kjøp av driftsmidlet.

Fordringar

Kundefordringar og andre fordringar er oppført i balansen til pålydande etter frådrag for avsetning til venta tap. Avsetning til tap gjerast på grunnlag av individuelle vurderingar av dei enkelte fordringane. I tillegg for andre kundefordringar blir det gjort ein uspesifisert avsetning for å dekke vurdert tap.

Pensjonar

Pensjonsforpliktingar knytt til AFP-ordninga for teatret sine tilsette er ikkje balanseført før den tilsette tek ut pensjon. Forpliktingar/pensjonsmiddel knytt til kollektiv pensjonsordning er ikkje balanseført.

Skatt

Teatret er ei ikkje skattepliktig verksemd.

Note 1 Varige driftsmiddel

| | Personal- husvære | Bil | Inventar kontorutst. | Utstyr | Bygnings- innreing | Totalt |
|-------------------------------------|----------------------|------------------|-------------------------|----------------|-----------------------|------------------|
| Kostpris 1.1. | 467 500 | 895 190 | 1 627 828 | 3 222 743 | 1 727 042 | 7 940 303 |
| Tilgang | | 1 394 279 | 21 485 | 159 804 | - | 1 575 568 |
| Avgang | | | | | | |
| Kostpris 31.12. | 467 500 | 2 289 469 | 1 649 313 | 3 382 547 | 1 727 042 | 9 515 871 |
| Akk. avskrivningar 31.12. | | 851 547 | 1 154 314 | 2 989 947 | 1 718 342 | 6 714 150 |
| Balanseført verdi pr. 31.12. | 467 500 | 1 437 922 | 495 000 | 392 600 | 8 700 | 2 801 722 |
| | | | | | | |
| Avskrivningar i år | 0 | 110 249 | 139 677 | 179 528 | 3 112 | 432 567 |

Note 2 Bundne midlar

| | I år | I fjor |
|-------------------------|---------|---------|
| Bundne midlar per 31.12 | 633 155 | 577 398 |

Selskapet har ein kassakreditt limit på NOK 1,5 mill.

Note 3 Eigenkapital

| | Aksje- kapital | Annan eigenkapital | Sum |
|------------------------------|-------------------|-----------------------|------------------|
| Eigenkapital 31.12.11 | 100 000 | 3 523 764 | 3 623 764 |
| Resultat i år | | -2 203 713 | -2 203 713 |
| Eigenkapital 31.12.12 | 100 000 | 1 320 051 | 1 420 051 |

Note 4 Aksjekapital og aksjonærinformasjon

Aksjekapitalen på kr 100.000 består av 10 aksjar a kr 10.000. Alle aksjar har like rettar.

Oversikt over aksjonærane per 31.12.

| Namn | Tal aksjar | Eigardel |
|--------------------------------|------------|--------------|
| Sogn og Fjordane Fylkeskommune | 8 | 80 % |
| Førde kommune | 2 | 20 % |
| Totalt | 10 | 100 % |

Note 5 Pensjon

Selskapet har ei kollektiv pensjonsforsikring (ytelsesplan) som omfattar 17 tilsette. Ordninga gir rett til definerte framtidige ytingar. Desse er i hovudsak avhengig av tal oppteningsår, lønsnivå ved oppnådd pensjonsalder og storleiken på ytingane frå folketrygda.

Selskapet si pensjonsordning tilfredsstiller krava i lov om obligatorisk tenestepensjon.

Selskapet sine tilsette har i tillegg ein tariffesta avtalefesta førtidspensjonsordning (usikra ordning). Selskapet sine tilsette kan velje å gå av med AFP frå fylte 62 år. Forpliktelsen i følge ordninga er ikkje rekneskapsført som gjeld. Ordninga omfattar 17 tilsette. Det er ingen som har tatt ut AFP per 31.12.2012.

Dei tilsette har følgjande aldersfordeling:

| | |
|------------------|-------|
| Under 30 år | 0 stk |
| Frå 30 til 40 år | 4 stk |
| Frå 40 til 50 år | 5 stk |
| Frå 50 til 64 år | 7 stk |
| Frå 64 til 70 | 1 stk |

| Netto pensjonskostnad i år kjem fram på følgjande måte: | I år | I fjor |
|---|------------------|------------------|
| Utbetalte pensjoner frå selskapet | 0 | 0 |
| Premie gamal og ny AFP-ordning | 149 882 | 102 226 |
| Pensjonspremie til kollektiv ordning i år | 1 591 631 | 1 524 156 |
| Eigenandel pensjon tilsette | -220 149 | -185 988 |
| Tilbakebetaling av egenkapitaltilskudd til KLP forsikring | 0 | 0 |
| Netto pensjonskostnad i år | 1 521 364 | 1 440 394 |

Saldo på premiefond per 31.12.12 var kr 1.687.479,- og saldo på AFP fond 332.782,-

Note 6 Lønskostnader, tal tilsette, godtgjersle, lån til tilsette m.m.

| Lønskostnader | I år | I fjor |
|-----------------------------|-------------------|-------------------|
| Løner og honorar | 15 294 642 | 12 713 356 |
| Arbeidsgjevaravgift | 1 560 885 | 1 498 073 |
| Pensjonskostnader | 1 521 364 | 1 440 394 |
| Andre lønsrelaterte ytingar | 390 158 | 396 713 |
| Sum | 18 767 049 | 16 048 536 |

Antall årsverk har vore 26,29 (fast + engasjement/frilans m.m). Det har vore 17 fast tilsette.

| Ytingar til leiande personar | Dagleg leiar | Styret |
|------------------------------|--------------|--------|
| Løn | 670 651 | 95 170 |
| Pensjonsutgifter | 13 400 | |
| Anna godtgjersle | 25 500 | |

Dagleg leiar (teatersjef) er tilsett på åremål, og har avtale om 6 månaders løn etter avslutta arbeidsforhold. Pr 31.12.12 er det ingen lån/trygdgjeving til dagleg leiar, styre leiar eller andre nærstående partar.

Revisor

Kostnadsført revisjonshonorar i rekneskapsåret var kr 89.375, av dette er kr. 53.750 knytt til revisjon og resten til andre tenester. Beløpet er inkludert meirverdiavgift.

Note 7 Spesifikasjon av driftstilskot

| | I år | I fjor |
|---|-------------------|-------------------|
| Ordinært tilskot staten | 16 754 000 | 16 250 002 |
| Ordinært tilskot Sogn og Fjordane Fylkeskommune | 5 383 000 | 5 222 998 |
| Ordinært tilskot Førde kommune | 1 795 071 | 1 741 000 |
| Sum | 23 932 071 | 23 214 000 |

I 2011 har SoFT motteke tilskot på kr 400 000 til finansiering av kunstprosjektet "SoFT 2011". Det er inntektsført kr 163 636 i 2012 i samsvar med framdrift på prosjektet.

Note 8 Andre fordringar

| | I år | I fjor |
|------------------------------|----------------|---------------|
| Forskotsbetalte kostnader er | 57 960 | 18 608 |
| Kortsiktig lån tilsette | 46 333 | 11 279 |
| Sum | 104 293 | 29 887 |

Note 9 Anna kortsiktig gjeld

| | I år | I fjor |
|--|------------------|------------------|
| Skuldig feripengar/ løn | 1 501 696 | 1 447 881 |
| Forskotsbetalt inntekt/periodisert tilskot | 136 365 | 300 000 |
| Påløpne kostnader | 96 472 | 81 448 |
| Sum | 1 734 533 | 1 829 329 |

Note 10 Leigeavtaler

| | Leigeperioden oppheyrer | Kostnadsført husleige 2012 |
|----------------|----------------------------|-------------------------------|
| Husleigeavtale | 01.01.2017 | 1 312 077 |

Note 11 Kundefordringar

| | I år | I fjor |
|--------------------------------------|----------------|------------------|
| Kundefordringar til pålydande 31.12. | 589 079 | 1 353 113 |
| Delkredereavsetning 31.12. | 0 | 0 |
| Kundefordringar 31.12. | 589 079 | 1 353 113 |

Note 12 Pantsetjing

| | I år | I fjor |
|--|----------|----------|
| Gjeld sikra med pant | | |
| Kortsiktig gjeld til kredittinstitusjoner (kassekreditt) | 0 | 0 |
| Sum gjeld sikra med pant 31.12. | 0 | 0 |

Balansført verdi av pantsette egedelar

| | | |
|---------------------|------------------|------------------|
| Varige driftsmidler | 467 500 | 467 500 |
| Kundefordringar | 589 079 | 1 353 113 |
| Sum 31.12. | 1 056 579 | 1 820 613 |

Sogn og Fjordane Teater L/L

RESULTATREKNESKAP 01.01. - 31.12.

| | | 2012 | 2011 |
|---|--------------------------------|-----------------------|-----------------------|
| 10 Billett og programsal | | | |
| 3010 | BILLETTAR HOVUDOPPS. | -1 002 589,00 | -1 089 119,00 |
| | | <u>-1 002 589,00</u> | <u>-1 089 119,00</u> |
| 12 Anna salsinntekt | | | |
| 3210 | ANDRE INNTEKTER | -256 835,50 | -245 050,00 |
| 3270 | UTLEIGEINNT. LYS | -73 187,00 | -66 015,00 |
| 3272 | UTLEIGE KOSTYME | -135,00 | -3 450,00 |
| 3290 | LEIGEINNT PERSBUSTAD | -5 000,00 | 0,00 |
| | | <u>-335 157,50</u> | <u>-314 515,00</u> |
| 14 Driftstilskot | | | |
| 3410 | ORD TILSKOT STATEN | -16 753 999,90 | -16 250 002,01 |
| 3420 | ORD TILSKOT FYLKET | -5 382 999,93 | -5 222 998,00 |
| 3430 | ORD TILSKOT KOMMUNEN | -1 795 070,97 | -1 740 999,99 |
| | | <u>-23 932 070,80</u> | <u>-23 214 000,00</u> |
| 16 Refusjon frå samarbeidspartnarar | | | |
| 3490 | ANDRE OFF TILSKOT | -163 636,32 | -100 000,00 |
| | | <u>-163 636,32</u> | <u>-100 000,00</u> |
| 20 Materialkostnad | | | |
| 4005 | Diett Sjølvstendig Næring | 44 928,00 | 0,00 |
| 4755 | BEDRIFTSHELSETJENESTE | 37 718,00 | 23 790,00 |
| 5010 | DEKORASJONAR MATR. | 366 798,82 | 65 811,66 |
| 5020 | KOSTYMER KJØP O.L. | 116 153,22 | 74 702,45 |
| 5022 | KOSTYMER VEDLIKEH. | 27 069,00 | 6 090,00 |
| 5030 | REKVISITTER PROD. | 72 081,71 | 34 653,81 |
| 5035 | REKVISITTER TURNE | 723,20 | 9 879,87 |
| 5040 | FRISØR, SMINKE O.L. | 27 110,78 | 36 326,57 |
| 5050 | DIV. UTG. PRODUKSJON | 39 169,08 | 34 593,50 |
| 5115 | KONTORUTSTYR | 3 194,60 | 0,00 |
| 5120 | SCENEUTSTYR | 0,00 | 6 728,00 |
| 5122 | SCENEUTS SMÅKJ/VEDLH | 54 218,45 | 42 281,03 |
| 5125 | LYSUTSTYR | 94 892,75 | 44 244,29 |
| 5127 | LYSUTST SMÅKJ/VEDLH | 12 250,52 | 24 801,71 |
| 5135 | LYDUTSTYR | 108 243,00 | 54 227,10 |
| 5137 | LYDUTST SMÅKJ/VEDLH | 990,40 | 18 278,49 |
| 5140 | VERKSTADUTSTYR | 324,00 | 5 413,00 |
| 5142 | VERKSTAD SMÅKJ/VEDLH | 8 356,97 | 3 657,00 |
| 5144 | SVEISEVERKSTAD | 27 315,12 | 7 218,99 |
| 5147 | SYSTOVE SMÅKJ/DIV. | 1 641,26 | 7 609,49 |
| 5150 | DIVERSE UTSTYR | 13 230,54 | 13 528,80 |
| | | <u>1 056 409,42</u> | <u>513 835,76</u> |
| 35 Kostnad turne/oppøkjande verksemd | | | |
| 6510 | TURNEBUSS | 127 415,81 | 51 317,31 |
| 6520 | DIV REISE/TRSP | 257 935,10 | 243 911,07 |
| 6540 | HOTELL TURNE | 989 169,49 | 870 573,00 |
| 6550 | HUSLEIGE TURNE | 191 424,50 | 308 280,00 |
| 6555 | Bærehjelper Turné AGA arrangør | 97 891,00 | 133 050,00 |
| 6559 | DIV ARRUTG TURNE | 18 206,00 | 0,00 |
| 6560 | ARRANGØRPROVISJON | 100 275,00 | 143 580,00 |
| 6590 | DIVERSE UTG. TURNE | 12 753,20 | 31 004,99 |

Sogn og Fjordane Teater L/L

RESULTATREKNESKAP 01.01. - 31.12.

| | 2012 | 2011 |
|---|----------------------|----------------------|
| | <u>1 795 070,10</u> | <u>1 781 716,37</u> |
| 37 Kostnad vedk. lokale | | |
| 6210 FASTE HUSLEIGEUTG. | 1 203 912,00 | 1 203 912,00 |
| 6215 ANDRE HUSLEIGEUTG. | 108 165,64 | 87 999,96 |
| 6220 STRAUM LOKALE | 75 429,22 | 97 090,75 |
| 6230 KOMMUNALE AVGIFTER | 11 422,52 | 10 858,76 |
| 6270 REINHOLD LOKALE | 21 823,02 | 15 082,72 |
| 6290 DIV UTGIFTER LOKALE | 3 754,00 | 128 901,00 |
| | <u>1 424 506,40</u> | <u>1 543 845,19</u> |
| 40 Lønskostnad | | |
| 4000 LØNN | 10 790 963,30 | 9 601 408,30 |
| 4001 HONORAR | 932 440,00 | 1 564 639,00 |
| 4002 LØNN OVERTID | 591 196,50 | 582 060,00 |
| 4004 HONORAR SJØLV. NÆRING | 2 740 259,45 | 1 184 906,15 |
| 4310 FERIEPENGAR | 1 525 528,99 | 1 461 432,91 |
| 4410 HONORAR STYRET | 95 170,00 | 64 460,00 |
| 4451 MIDDAGSPENGAR ADM. | 5 100,00 | 2 800,00 |
| 4454 MIDDAGSPENGAR TEKN. | 589,00 | 0,00 |
| 4460 ARBKLEI IKKJE OPPGPL | 11 260,00 | 12 600,00 |
| 4510 ARBEIDGJ.AVG LØN | 1 399 179,02 | 1 343 161,03 |
| 4520 ARBGAVG SKULD FERIEP | 161 706,59 | 154 912,38 |
| 4610 REFUSJON SJUKEPENGAR | -527 404,00 | -617 796,00 |
| 4620 LØNNSREF SAMARBPROSJ | -401 216,59 | -786 228,47 |
| 4630 ANDRE LØNNSREFUSJ. | -452 294,17 | -256 798,83 |
| 4710 PERSONALUTVIKLING | 63 240,00 | 68 109,00 |
| 4712 PC TIL TILSETTE | 5 468,00 | 9 340,00 |
| 4715 OPPL./UTVIKL.FOND | 2 384,00 | 4 768,00 |
| 4751 DIV LEGE/MEDISINUTG | 3 282,90 | 1 891,00 |
| 4760 KANTINEUTGIFTER | 31 682,25 | 34 955,46 |
| 4770 VELFERD PERSONALE | 14 768,20 | 45 099,75 |
| 4790 PERSBUST EIGNE,LEIGE | 73 940,00 | 63 574,00 |
| 4792 PERSBUST ELKRAFT | 48 634,21 | 40 600,74 |
| 4797 PERSBUST DIV UTG | 63 521,78 | 112 974,53 |
| 4810 PENSJONSPR U/ARBGAVG | 3 643,92 | 3 594,37 |
| 4811 PENSJONSPR M/ARBGAVG | 1 367 480,99 | 1 334 574,18 |
| 4812 PENSJONSPR AFP M/ARB | 149 882,00 | 102 226,00 |
| 4999 PERIODISERING LØNSSKOSTNADAR | 0,00 | -84 726,79 |
| 5130 MUSIKARUTSTYR | 15 642,50 | 0,00 |
| 5210 EK tjenester Pliktig | 55 987,80 | 42 737,80 |
| 5240 Rentefordel | 120,30 | 88,20 |
| 5250 Forsikringer - Lønn/Personal | 1 545 864,00 | 1 447 607,00 |
| 5292 EK. tjenester pliktig motkonto | -55 987,80 | -42 737,80 |
| 5295 Forsikringer Lønn/Persn - MOTKONTO | -1 545 864,00 | -1 447 607,00 |
| 5298 Motkonto Rentefordel | -120,30 | -88,20 |
| 5340 Fast bilgodtgjersle | 19 500,00 | 0,00 |
| 5800 REFUSJON TRYGDEETATEN | -871 979,00 | -656 756,00 |
| 5801 MOTKONTO REFUSJON TRYGDEETATEN | 871 979,00 | 656 756,00 |
| 6551 Bærehjelp lønssystem m/aga | 31 500,00 | 0,00 |
| | <u>18 767 048,84</u> | <u>16 048 536,71</u> |
| 50 Avskrivning | | |
| 7860 AVSKR FAST BYGN.INV. | 432 566,98 | 446 447,00 |
| | <u>432 566,98</u> | <u>446 447,00</u> |
| 70 Annen driftskostnad | | |

Sogn og Fjordane Teater L/L

RESULTATREKNESKAP 01.01. - 31.12.

| | | 2012 | 2011 |
|------|---------------------------|---------------------|---------------------|
| 5110 | KONTORINVENTAR | 15 039,80 | 0,00 |
| 6010 | REVISJONSHONORAR | 89 375,00 | 78 125,00 |
| 6030 | LEIGD ARBEIDSHJELP | 75 960,50 | 140 097,00 |
| 6060 | RETTAR/AVGIFT MUSIKK | 0,00 | 23 568,20 |
| 6110 | ANNONSER FRAMSYNING. | 692 787,76 | 330 199,39 |
| 6115 | ANDRE SALGSANNONSER | 73 069,00 | 126 238,40 |
| 6120 | PROGRAM | 66 629,70 | 62 893,75 |
| 6125 | PLAKATAR | 162 414,05 | 27 575,30 |
| 6130 | GRAFISKE TJENESTER | 106 674,50 | 93 967,00 |
| 6135 | MEDIEOVERVÅKING | 1 250,00 | 41 250,00 |
| 6140 | FOTOGRAFERING | 22 650,00 | 38 006,50 |
| 6150 | Arrangørseminar | 1 085,00 | 49 541,06 |
| 6160 | INTERNETT | 75 164,00 | 56 018,00 |
| 6250 | FORSIKR. LOKALE | 0,00 | -10 371,00 |
| 6410 | KONTORREKVISITA | 26 812,50 | 15 828,89 |
| 6420 | TELEFON | 165 514,79 | 114 651,35 |
| 6425 | PORTO | 37 265,08 | 17 846,13 |
| 6430 | BETALINGSFORMIDLING | 3 019,38 | 0,00 |
| 6440 | KOPIERINGSUTGIFTER | 220,00 | 6 272,50 |
| 6460 | VEDLIKEH KONTORMASK. | 3 268,55 | 0,00 |
| 6465 | VEDLIKEH DATAPROGRAM | 64 327,50 | 51 265,00 |
| 6470 | ANNONSER ADM. | 51 172,50 | 0,00 |
| 6480 | DIVERSE KONTORKOSTN. | 0,00 | 18 405,20 |
| 6490 | MØTEKOSTNADER | 16 630,80 | 3 786,00 |
| 6495 | ANDRE ADM.KOSTNADER | 24 497,00 | 25 243,35 |
| 6552 | Manuell AGA - DIV honorar | 4 600,00 | 0,00 |
| 6620 | GÅVER | 1 535,00 | 10 569,00 |
| 6630 | BLOMSTER, ARR. O.L. | 68 163,34 | 44 619,04 |
| 6650 | AVISER/TIDSSKR/BØKER | 9 634,97 | 25 893,64 |
| 6690 | DIV PRODUKSJONSKOSTN | 3 460,00 | 2 315,00 |
| 6710 | DIESEL/BENSIN/OLJE | 89 016,61 | 118 040,49 |
| 6720 | REP/VEDLIKEHALD BIL | 102 552,00 | 144 867,00 |
| 6730 | FORSIKRING/AVG. BIL | 67 399,29 | 49 538,00 |
| 6740 | ANDRE KOSTNADER | 73 971,13 | 318 458,58 |
| 6800 | DIETT | 824 881,00 | 805 930,00 |
| 6801 | BILETTER | 195 139,48 | 122 279,00 |
| 6802 | HOTELL/OVERNATTING | 85 236,15 | 43 669,07 |
| 6803 | Diett Sjølvstendig Næring | 167 633,45 | 48 653,35 |
| 6804 | Diett Tr. Pliktig | 31 570,00 | 25 088,00 |
| 6848 | FRI HEIMREISE | 1 000,00 | 0,00 |
| 6849 | FRI HEIMREISE MOTKONTO | -1 000,00 | 0,00 |
| 6850 | PROD BILGODTGJERSLE | 0,00 | 124,50 |
| 6855 | PROD HOTELL/OVERN. | 281 494,97 | 188 503,00 |
| 6857 | PROD BILLETTAR O.L. | 5 031,00 | 153 670,00 |
| 6858 | FRIE HEIMREISER ALLE | 81 142,98 | 49 743,00 |
| 6859 | PROD REISE | 76 555,00 | 54 960,00 |
| 6910 | KONTINGENTAR | 131 016,00 | 83 782,00 |
| 6950 | FORSIKR INV./UTSTYR | 32 935,71 | 36 212,00 |
| 6960 | FORSIKRING PERSONAL | 42 308,00 | 36 322,00 |
| 7099 | Øredifferanse | -0,45 | -4,02 |
| 7100 | BILGODTGJERSLE | 96 527,65 | 120 839,05 |
| 7101 | Passasjertillegg | 2 665,00 | 5 971,05 |
| 7150 | DIETT UTLAND | 7 827,00 | 8 790,00 |
| | | <u>4 257 122,69</u> | <u>3 809 239,77</u> |

110 Renteinntekt

| | | | |
|------|----------------------|--------------------|--------------------|
| 8010 | RENTEINNTEKTER BANK | -110 922,20 | -153 288,70 |
| 8040 | ANDRE RENTEINNTEKTER | -194,71 | -670,51 |
| | | <u>-111 116,91</u> | <u>-153 959,21</u> |

Sogn og Fjordane Teater L/L**RESULTATREKNESKAP 01.01. - 31.12.**

| | 2012 | 2011 |
|---|----------------------|-------------------|
| 145 Rentekostnad | | |
| 8110 RENTEKOSTNADER BANK | 258,41 | 0,00 |
| 8111 BANKGEBYR | 14 608,75 | 11 573,20 |
| 8140 ANDRE RENTEKOSTNADER | <u>691,97</u> | <u>2 368,48</u> |
| | <u>15 559,13</u> | <u>13 941,68</u> |
| | | |
| 320 Overført til annen egenkapital | | |
| 8960 AVSETT TIL ANNAN EGENKAPITAL | | 714 030,73 |
| | <u>0,00</u> | <u>714 030,73</u> |
| | | |
| 335 Overført frå annan egenkapital | | |
| 8960 AVSETT TIL ANNAN EGENKAPITAL | <u>-2 203 713,03</u> | |
| | <u>-2 203 713,03</u> | <u>0,00</u> |

Sogn og Fjordane Teater L/L

BALANSE PR. 31.12.

| | 2012 | 2011 |
|--|----------------------|----------------------|
| 535 Tomtar, bygningar o.a. fast eigedom | | |
| 1160 PERSONALBUSTADER | 467 500,00 | 467 500,00 |
| | <u>467 500,00</u> | <u>467 500,00</u> |
| 550 Driftslausøyre, inventar, verkty, kontormaskiner o.l. | | |
| 1230 BIL M/HENGAR | 1 437 922,00 | 229 392,00 |
| 1250 INVENTAR | 240 500,44 | 316 082,44 |
| 1260 FAST BYGN.INVENTAR | 8 700,00 | 14 962,00 |
| 1270 VERKTY O.L. | 392 593,52 | 638 899,19 |
| 1280 KONTORMASKINER | 157 598,50 | 295 964,50 |
| 1290 ANDRE DRIFTSMIDLAR | 96 900,19 | 142 359,19 |
| 1295 AVSKRIVINGAR | -0,98 | -446 447,00 |
| | <u>2 334 213,67</u> | <u>1 191 212,32</u> |
| 610 Kundefordringar | | |
| 1500 KUNDEFORDRINGAR | 584 416,40 | 1 343 163,00 |
| 1770 OPPTENT INNTEKT | 4 663,00 | 9 950,00 |
| | <u>589 079,40</u> | <u>1 353 113,00</u> |
| 615 Andre fordringar | | |
| 1571 REISEFORSKOT | 49 284,99 | 10 404,90 |
| 1575 LØNNSFORSKOT | 8 674,99 | 8 202,64 |
| 1576 KORTSIKTIG LÅN TILS. | 46 333,30 | 11 279,00 |
| 1725 FORSKOTSBETALTE KOSTNADER | 0,02 | 0,00 |
| | <u>104 293,30</u> | <u>29 886,54</u> |
| 655 Bankinnskot, kontantar o.l. | | |
| 1900 KASSE | 2 427,50 | 722,95 |
| 1920 BANK DRIFTSKONTO DNB | 193 521,29 | 3 880 128,78 |
| 1922 POSTBANKEN/POSTGIRO | 1 603,57 | 1 603,57 |
| 1925 BANK SPB SOGN OG FJ. | 3 043,48 | 3 689,48 |
| 1930 FØRDE SAMYRKELAG | 4 211,06 | 4 131,05 |
| 1950 BANK SKATTETREKK DNB | 633 155,23 | 577 398,17 |
| | <u>837 962,13</u> | <u>4 467 674,00</u> |
| 670 Aksjekapital (10 aksjer á kr 10000) | | |
| 2000 AKSJEKAPITAL | -100 000,00 | -100 000,00 |
| | <u>-100 000,00</u> | <u>-100 000,00</u> |
| 695 Annan egenkapital | | |
| 2050 ANNA EIGENKAPITAL | -1 320 051,01 | -3 523 764,04 |
| | <u>-1 320 051,01</u> | <u>-3 523 764,04</u> |
| 700 Udekkta tap | | |
| 2080 UDEKKA TAP | 0,05 | 0,05 |
| | <u>0,05</u> | <u>0,05</u> |
| 780 Leverandørgjeld | | |
| 2400 LEVERANDØRGJELD | -179 369,37 | -1 034 225,92 |

Sogn og Fjordane Teater L/L

BALANSE PR. 31.12.

| | 2012 | 2011 |
|---|----------------------|----------------------|
| | <u>-179 369,37</u> | <u>-1 034 225,92</u> |
| 790 Skuldige offentlege avgifter | | |
| 2600 FORSKOTTSTREKK SKATT | -585 885,60 | -540 678,60 |
| 2610 PÅLEGGSTREKK SKATT | 0,00 | -6 807,00 |
| 2640 PENSJONSFORSIKRTREKK | -2 355,30 | 0,00 |
| 2650 TREKK FAGFOREININGSK | -710,70 | -2 996,90 |
| 2690 ANDRE TREKK | -6 096,74 | -0,04 |
| 2770 SKULDIG ARBGJ.AVGIFT | -245 382,00 | -318 108,16 |
| 2780 PÅL. ARBGJAVG FERIEP | -158 664,21 | -153 476,44 |
| | <u>-999 094,55</u> | <u>-1 022 067,14</u> |
| 800 Anna kortsiktig gjeld | | |
| 2910 KURSFOND SKODESP | -75 508,00 | 0,00 |
| 2916 Minnegåve Grønnskag | 6 517,00 | -3 483,00 |
| 2930 SKULDIG LØN | -4 879,20 | 0,00 |
| 2940 SKULDIGE FERIEPENGAR | -1 496 817,49 | -1 447 881,22 |
| 2960 PÅLØPNE KOSTNADER | -27 481,05 | -77 964,59 |
| 2965 FORSKOTTSBET INNTEKT | -136 364,88 | -300 000,00 |
| | <u>-1 734 533,62</u> | <u>-1 829 328,81</u> |

Til generalforsamlinga i Sogn og Fjordane Teater L/L

Melding frå revisor

Fråsegn om årsrekneskapen

Vi har revidert årsrekneskapen for Sogn og Fjordane Teater L/L, som viser eit underskot på kr 2 203 713. Årsrekneskapen er samansett av balanse per 31. desember 2012, resultatrekneskap for rekneskapsåret avslutta per denne datoen, og ei beskriving av vesentlege rekneskapsprinsipp som er nytta, og andre noteopplysningar.

Styret og dagleg leiar sitt ansvar for årsrekneskapen

Styret og dagleg leiar er ansvarleg for å utarbeide årsrekneskapen og for at den gir eit rettvisande bilete i samsvar med rekneskapslova sine reglar og god rekneskapsskikk i Noreg, og for slik intern kontroll som styret og dagleg leiar finn nødvendig for å gjere det mogleg å utarbeide ein årsrekneskap som ikkje inneheld vesentleg feilinformasjon, korkje som følgje av misleg framferd eller feil.

Revisor sine oppgåver og plikter

Oppgåva vår er, på grunnlag av revisjonen vår, å gi uttrykk for ei meining om denne årsrekneskapen. Vi har gjennomført revisjonen i samsvar med lov, forskrift og god revisjonsskikk i Noreg, medrekna International Standards on Auditing. Revisjonsstandardene krev at vi etterlever etiske krav og planlegg og gjennomfører revisjonen for å oppnå tryggande sikkerheit for at årsrekneskapen ikkje inneheld vesentleg feilinformasjon.

Ein revisjon inneber utføring av handlingar for å innhente revisjonsbevis for beløpa og opplysningane i årsrekneskapen. Dei valde handlingane avheng av revisor sitt skjønn, mellom anna vurderinga av risikoane for at årsrekneskapen inneheld vesentleg feilinformasjon, anten det skuldast misleg framferd eller feil. Ved ei slik risikovurdering tek revisor omsyn til den interne kontrollen som er relevant for selskapet si utarbeiding av ein årsrekneskap som gir eit rettvisande bilete. Føremålet er å utforme revisjonshandlingar som er formålstenlege etter tilhøva, men ikkje å gi uttrykk for ei meining om effektiviteten av selskapet sin interne kontroll. Ein revisjon omfattar også ei vurdering av om dei rekneskapsprinsippa som er nytta, er formålstenlege, og om rekneskapsestimata som er utarbeidde av leiinga, er rimelege, samt ei vurdering av den samla presentasjonen av årsrekneskapen.

Vi meiner at innhenta revisjonsbevis er tilstrekkeleg og formålstenleg som grunnlag for konklusjonen vår.

Konklusjon

Vi meiner at årsrekneskapen er avgjeven i samsvar med lov og forskrifter og gir eit rettvisande bilete av den finansielle stillinga til Sogn og Fjordane Teater L/L per 31. desember 2012, og av resultatata for rekneskapsåret som vart avslutta per denne datoen i samsvar med rekneskapslova sine reglar og god rekneskapsskikk i Noreg.

Fråsegn om andre tilhøve


Konklusjon om årsmeldinga

Basert på revisjonen vår av årsrekneskapen slik den er skildra ovanfor, meiner vi at opplysningane i årsmeldinga om årsrekneskapen og føresetnaden om at drifta skal halde fram er konsistente med årsrekneskapen og er i samsvar med lov og forskrifter.

Konklusjon om registrering og dokumentasjon

Basert på revisjonen vår av årsrekneskapen slik den er beskriven ovanfor, og kontrollhandlingar vi har funne nødvendige etter internasjonal standard for attestasjonsoppdrag ISAE 3000 "Attestasjonsoppdrag som ikke er revisjon eller forenklet revisorkontroll av historisk finansiell informasjon", meiner vi at leiinga har oppfylt plikta si til å sørgje for ordentleg og oversiktleg registrering og dokumentasjon av selskapet sine rekneskapsopplysningar i samsvar med lov og god bokføringsskikk i Noreg.

Førde, 15. mai 2013
PricewaterhouseCoopers AS



Jan Flølo
Statsautorisert revisor